

Rapport annuel 2021

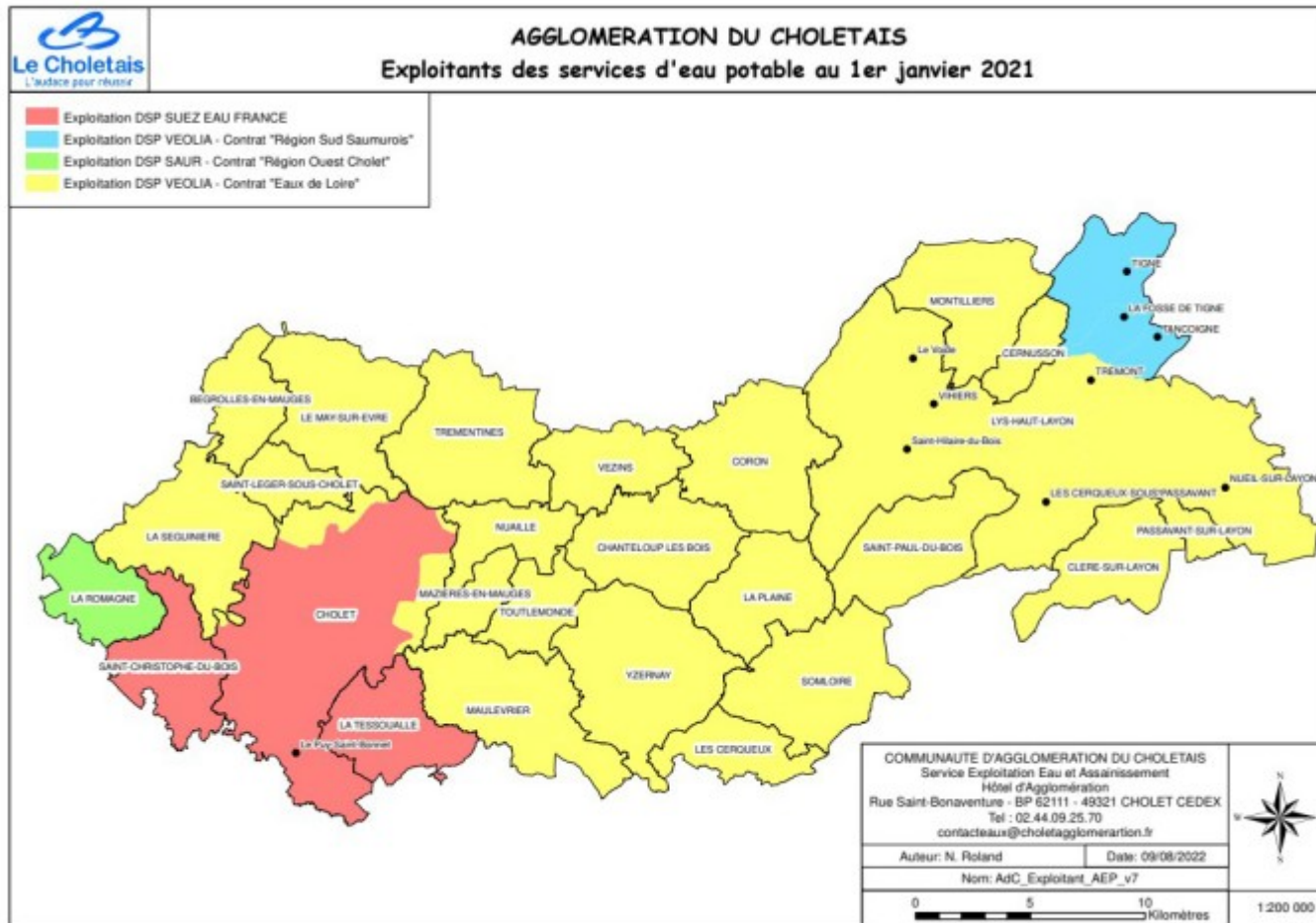
Prix et qualité du service public de l'eau potable



Inauguration de l'accueil clientèle EAU DE CHOLET – Avril 2021

Cette présentation intègre les données issues des rapports des délégataires.

L'eau potable sur le territoire de l'Agglomération du Choletais



 Eau de Cholet - Exploitation DSP VEOLIA



AGGLOMERATION DU CHOLETAIS
Service Eau Potable et Espaces Naturels
Hôtel d'Agglomération
Rue Saint-Bonaventure - BP 62111 - 49321 CHOLET CEDEX
Tel : 02.44.09.25.70
contacteau@choletagglomeration.fr

Auteur: N. Roland Date: 30/08/2022

Nom: AdC_Exploitant_AEP_vRPOS202104

0 5 10
Kilomètres



1:200 000

Abonnés du service d'eau

Nombre d'abonnés : 44 942 (soit 0,78 % d'augmentation par rapport à 2020)

Pour 107 003 habitants (INSEE 2020)

Dont :

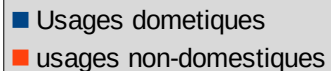
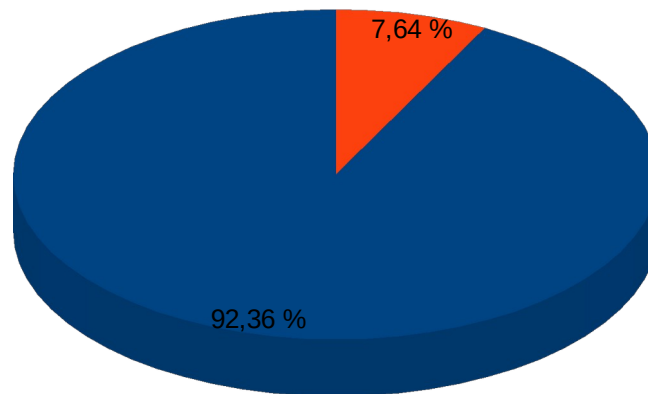
41 507 abonnés tarif " bleu "

3 403 abonnés tarif " vert "

12 abonnés tarif " jaune "

13 abonnés tarif " orange "

7 ventes en gros et borne



Patrimoine du service public d'eau potable

Prélèvement	Production	Stockage	Distribution
Lac de Ribou	Usine de Ribou (24 000 m ³ /jour)	12 Réservoirs	1 736 km
Forages	Usine de Rucette (1 200 m ³ /jour)	11 670 m ³	(Age moyen 33 années)

Évènements marquants 2021 et actions de l'AdC (1)

- Unification de la compétence eau potable sur l'ensemble du territoire au 01/04/2021
 - Clôture des 4 contrats avec les anciens exploitants.
 - Harmonisation progressive des tarifs d'ici 2024.
- Chantier de renouvellement des membranes d'ultrafiltration de l'usine de Ribou
- Étude de stabilité du barrage du Verdon
- 6 230 ml de canalisations posées
- Démarrage du nouveau programme d'actions – Captage de Ribou (2021-2026)
- Poursuite de l'étude de caractérisation de la ressource d'eau souterraine du captage de la Rucette

Agglomération du Choletais

Volumes Eau potable

	2020	2021
Volume produit	Les données à l'échelle du nouveau périmètre sont disponibles depuis le bilan 2021	4 294 320 m ³
Volume importé		3 334 324 m ³
Volume exporté		705 270 m ³
Volumes consommés (base 365 jours) : m³/an	5 908 612 m ³	6 064 325 m ³

Performance du réseau Eau potable

	2020	2021 Données sur 9 mois
Rendement réseau (en%)		
Périmètre " urbain "	82,55 %	84,50 %
Périmètre ex-EdL	88,10 %	
Périmètre ex-ROC	84,20 %	
Périmètre ex-RSS	81,90 %	
Indice linéaire de perte (m³/j/km)		
Périmètre " urbain "	4,22	1,45
Périmètre ex-EdL	0,77	
Périmètre ex-ROC	1,20	
Périmètre ex-RSS	0,86	

Agglomération du Cholet

ILP (m ³ /j/km)	0	1	2	2,5	3,5	4	5	8	9	10	12	13
urbain >40 ab/km	bon										mauvais	
semi-urbain entre 20 et 40 ab/km			acceptable						mauvais			
rural <20 ab/km					médiocre		mauvais					



Qualité de l'eau distribuée

- 100 % de conformité sur l'eau produite
- Distribution (réseau public) :

	2020	2021
Périmètre ex-urbain	100 % Conformité 100 % Conformité	Conformité micro-biologique 100 %
Périmètre ex-EdL	100 % Conformité	
Périmètre ex-ROC	100 % Conformité	100 %
Périmètre ex-RSS	100 % Conformité	

A noter : 2 analyses effectuées non conformes sur la partie privative pour un même usager dont une partie du branchement est en plomb

Agglomération du Choletais



Prix de l'eau potable

Taxe communautaire + redevance délégataire
+ redevance Agence de l'Eau Loire Bretagne

	€ TTC/120 m ³ Au 1 ^{er} janvier 2021	€ TTC/m ³ Au 1 ^{er} janvier 2021
Périmètre " urbain "	273,98	2,28
Périmètre ex-Eaux de Loire	223,17	1,86
Périmètre ex-ROC	336,44	2,80
Périmètre ex-RSS	250,91	2,09

Résultat de l'exercice 2021

- Dépenses réelles de fonctionnement : 1 032 183 € HT
- Dépenses réelles d'investissement (hors RAR) : 1 725 697 €
dont principalement :
 - Réseaux : 1 017 628 € HT
 - Usines, barrages, réservoirs : 190 955 € HT
 - Remboursement d'emprunts (capital) : 514 756 € HT

En cours total de la dette en 2021 : 7 072 605 € HT (7 587 361 € HT en 2020)

Capacité de désendettement : 2,24 ans (2,39 ans à fin 2020)